

# Jugend-Befragung zur Dorfentwicklung in der Dorfregion Lünne

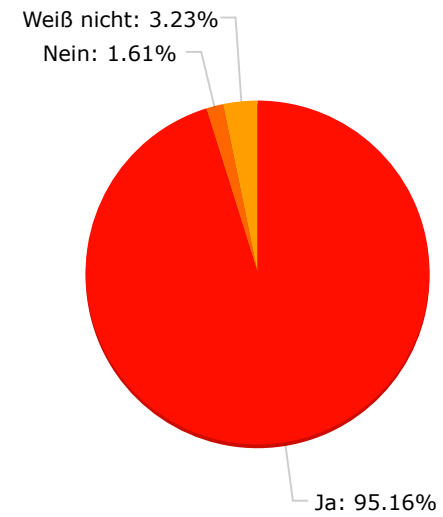
## 1. Lebst Du gerne an deinem jetzigen Wohnort?

Anzahl Teilnehmer: 62

59 (95.2%): Ja

1 (1.6%): Nein

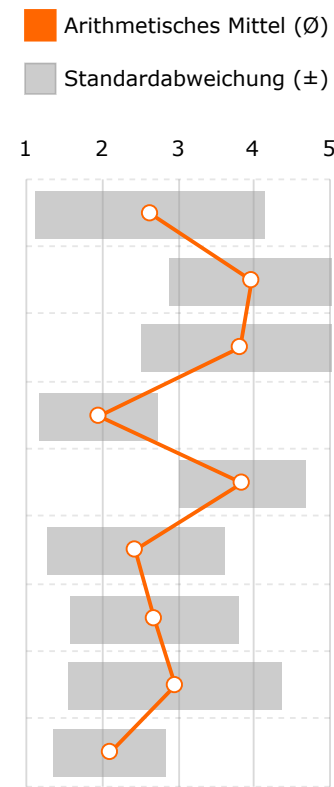
2 (3.2%): Weiß nicht



## 2. Wie oft besuchst oder nutzt Du folgende Angebote?

Anzahl Teilnehmer: 62

	nie (1)		selten (2)		gelegentlich (3)		oft (4)		sehr oft (5)		Ø	±
	Σ	%	Σ	%	Σ	%	Σ	%	Σ	%		
Verkehrsanbindung mit Bus/Bahn	18x	29,03	18x	29,03	8x	12,90	5x	8,06	13x	20,97	2,63	1,51
Vereine	3x	4,84	4x	6,45	7x	11,29	25x	40,32	23x	37,10	3,98	1,09
Sportstätten	6x	9,68	5x	8,06	8x	12,90	19x	30,65	24x	38,71	3,81	1,30
Kino	18x	29,03	31x	50,00	11x	17,74	2x	3,23	-	-	1,95	0,78
Dorf-/Gemeindefeste	-	-	3x	4,84	17x	27,42	28x	45,16	14x	22,58	3,85	0,83
Jugendeinrichtungen	16x	25,81	18x	29,03	16x	25,81	9x	14,52	3x	4,84	2,44	1,17
Shoppern	8x	12,90	23x	37,10	15x	24,19	13x	20,97	3x	4,84	2,68	1,10
Kneipen/Bar/Disco	15x	24,59	6x	9,84	16x	26,23	14x	22,95	10x	16,39	2,97	1,41
Kirche/religiöse Angebote	13x	20,97	31x	50,00	17x	27,42	1x	1,61	-	-	2,10	0,74



3. Hast Du einen Lieblingsort in deinem Wohnort? (Wo triffst Du dich z.B. gerne mit Freund\*innen?)

Anzahl Teilnehmer: 46

 Alle 11 vorangegangenen Antworten anzeigen

- Blauer see
- Sportplatz
- Bolzplatz
- Sportplatz
- Spielplatz
- Kneipe
- Kneipe(Wulfekotte/Erhard)/Brauhaus
- Kneipe
- Gasthof Wulfekotte, Gasthof Helming
- Sportplatz
- Lünner See
- Park
- Sportplatz
- Schiesstand
- Pizzeria (gibt nichts anderes)
- Kneipe
- Fussballplatz an der Schule
- Bei Freunden zu Hause
- See
- Sporthalle
- Schulhof
- Kneipe
- Sportplatz
- Sportplatz
- Turnhalle
- Schießstand Altenlünne
- Am See
- Kneipen
- Team Kolbenfresser
- Zuhause
- Beim Wagen
- Lünne
- Zu Hause
- Heitel, DGH
- See



#### 4. Sollte sich an deinem Wohnort etwas ändern?

Anzahl Teilnehmer: 54

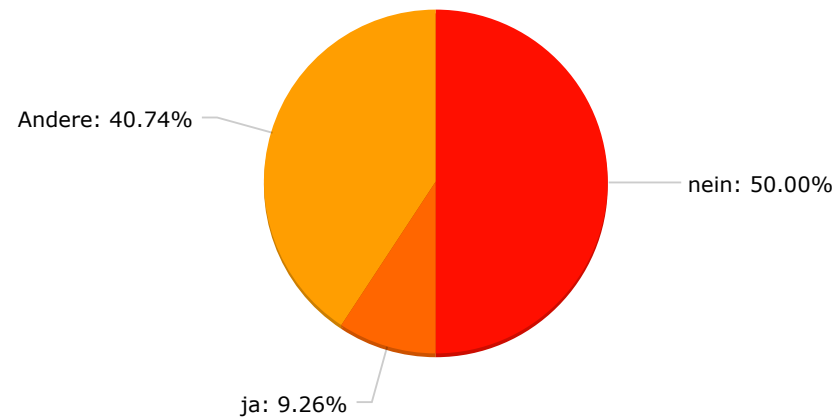
27 (50.0%): nein

5 (9.3%): ja

22 (40.7%): Andere

Antwort(en) aus dem Zusatzfeld:

- Mehr Treffpunkte für Jugendliche
- Gerne mehr Wohnräume für Lünner (auch Wohnungen). Oder die Möglichkeit, dass Lünner ein Vorrecht haben vor auswärtigen Menschen, im Dorf zu bauen / zu mieten. Bis vor ein paar Jahren gab es noch den Blauen See als Treffpunkt und Badeort im Ort. Leider gestaltet sich die Nutzung aufgrund der eingeschränkten Öffnungszeiten und der Tatsache, dass man nur mit einer Jahreskarte dahin kann, sehr schwierig.
- Kein Müll, mehr Freizeit
- Freizeitangebote für Jugendliche und junge Erwachsene. Es wäre schön, wenn der Blaue See wieder eine öffentliche Badestelle hat. Der Bürgerpark könnte mal wieder schöner gemacht werden, eventuell mit schönen Sitzgelegenheiten und natürlichem Sonnenschutz. Der Kolpingplatz muss dringend saniert werden.
- Schwimmbad
- Kneipe der Gaststätte Helming wieder attraktiver machen
- Spielplätze und im Park
- Mehr Wohnraum für junge Leute
- Schützenplatz am Speller Weg zum neuen Mittelpunkt für Altenlünner entwickeln.
- Bierpreisbremse bei gezapftem



## Bier

- Erhard sollte länger die Kneipe bewirtschaften
- Mehr Möglichkeiten sich mit Freunden zu treffen (Jugendliche)
- Strassenzustand
- mehr Angebote und Treffpunkte für Jugendliche
- Mehr Wohnungen, blauen See zugänglich zum Baden machen, aktivere Kneipen
- Kneipen sollten erhalten bleiben als Treffpunkt (unabhängig von Zuhause), Blauer See wieder öffentlich zugänglich (ohne Jahreskarte),
- Der Blaue See sollte wieder für Tagesgäste zugänglich sein
- Nahverkehr
- Besseres Nahverkehrsangebot
- Erhaltung der Kneipen, ein Ort wo jüngere Leute sich abends treffen können
- Sicherung der Kneipe
- „Chill“ Möglichkeiten
- Öffentliche Verkehrsmittel

5. Wenn Du etwas unternehmen willst, wie kommst Du dahin?

Anzahl Teilnehmer: 58

28 (48.3%): zu Fuß

51 (87.9%): mit dem Fahrrad

8 (13.8%): mit dem Bus

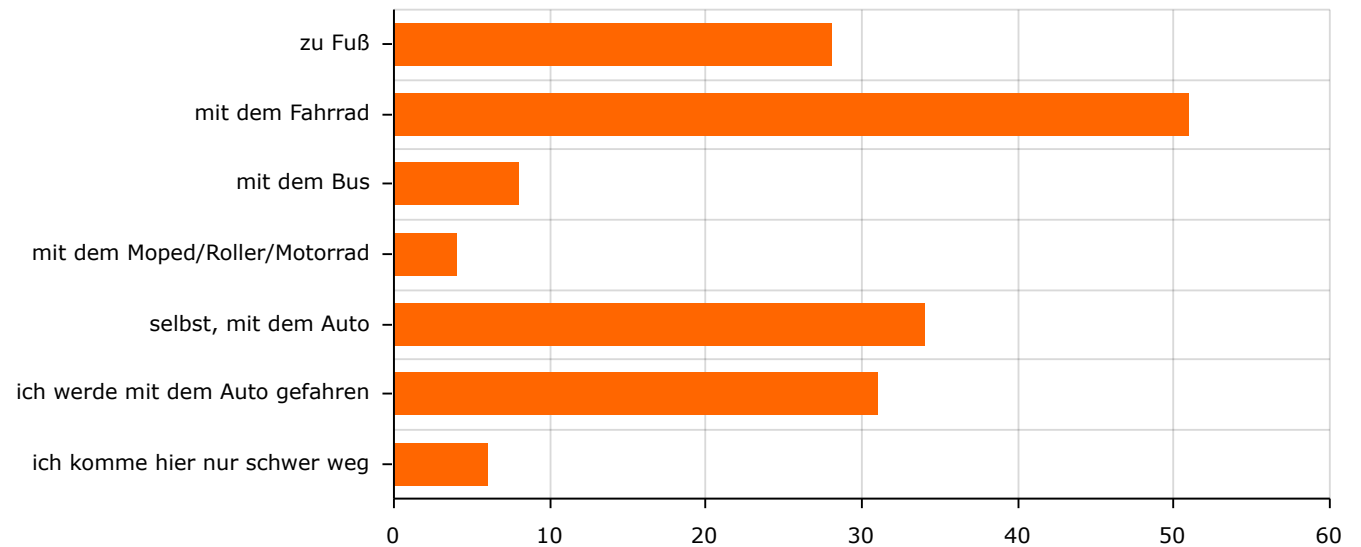
4 (6.9%): mit dem Moped/Roller  
/Motorrad

34 (58.6%): selbst, mit dem Auto

31 (53.4%): ich werde mit dem  
Auto gefahren

6 (10.3%): ich komme hier nur  
schwer weg

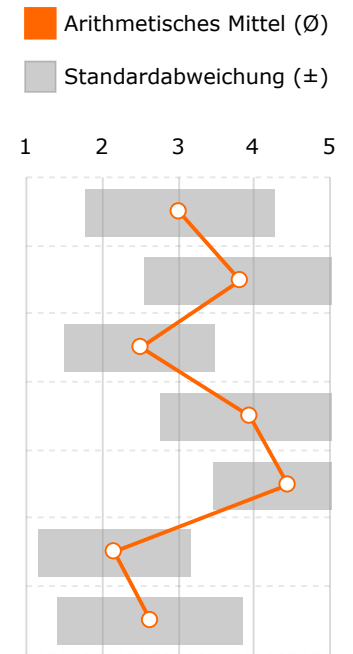
- (0.0%): ich unternehme nichts



6. Was willst Du in Zukunft (noch) häufiger nutzen können?

Anzahl Teilnehmer: 58

	sehr häufig (1)		häufig (2)		mittelmäßig (3)		wenig (4)		sehr wenig (5)		Ø	±
	Σ	%	Σ	%	Σ	%	Σ	%	Σ	%		
Busverbindungen	6x	10,34	17x	29,31	13x	22,41	14x	24,14	8x	13,79	3,02	1,24
Car-Sharing Angebote	3x	5,26	7x	12,28	11x	19,30	13x	22,81	23x	40,35	3,81	1,25
Radwegenetz	8x	13,79	24x	41,38	17x	29,31	7x	12,07	2x	3,45	2,50	1,00
Rufbus	1x	1,72	8x	13,79	11x	18,97	11x	18,97	27x	46,55	3,95	1,18
Moped/Roller/Motorrad	-	-	6x	10,53	2x	3,51	10x	17,54	39x	68,42	4,44	0,98
Auto	16x	27,59	24x	41,38	13x	22,41	3x	5,17	2x	3,45	2,16	1,01
Fahrgemeinschaften	11x	19,30	17x	29,82	17x	29,82	6x	10,53	6x	10,53	2,63	1,22





7. Wo möchtest Du nach dem Schulabschluss, dem Studium oder der Ausbildung leben?

Anzahl Teilnehmer: 57

31 (54.4%): an meinem jetzigen Wohnort

17 (29.8%): in meiner näheren Umgebung

1 (1.8%): woanders auf dem Land

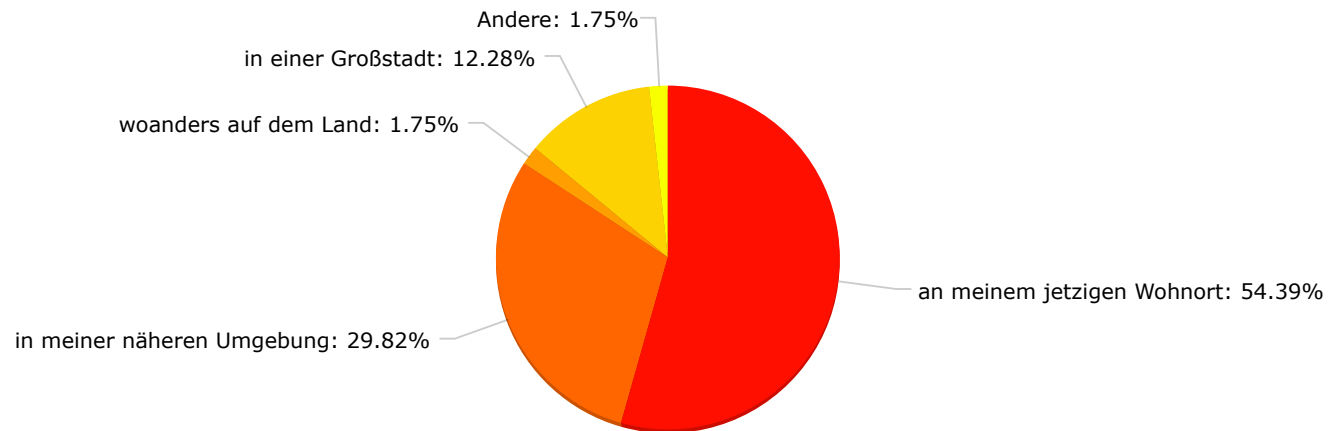
- (0.0%): in einer Kleinstadt

7 (12.3%): in einer Großstadt

1 (1.8%): Andere

Antwort(en) aus dem Zusatzfeld:

- Kleinstadt/Großstadt in der Nähe



8. Glaubst Du, dass Du deine persönlichen Lebenspläne in der Dorfregion verwirklichen kannst?

Anzahl Teilnehmer: 56

10 (17.9%): Ja, ganz bestimmt

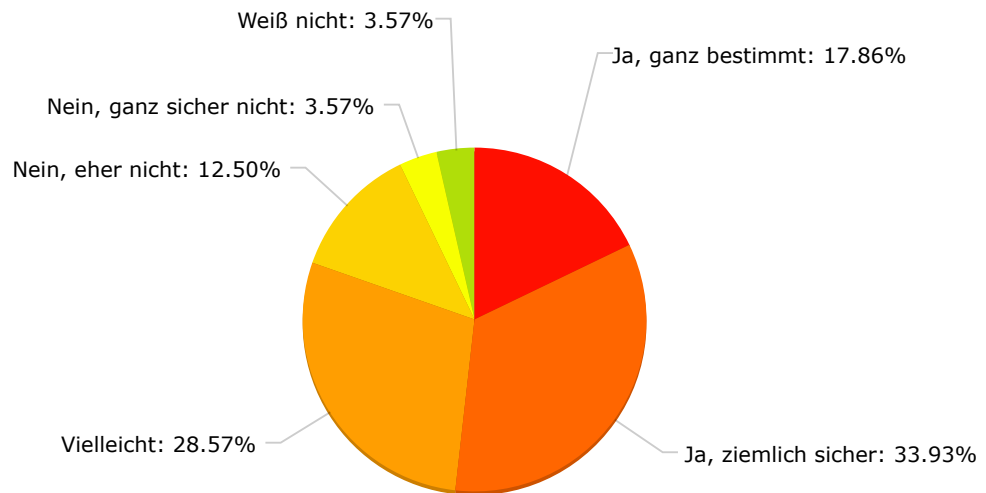
19 (33.9%): Ja, ziemlich sicher

16 (28.6%): Vielleicht

7 (12.5%): Nein, eher nicht

2 (3.6%): Nein, ganz sicher nicht

2 (3.6%): Weiß nicht



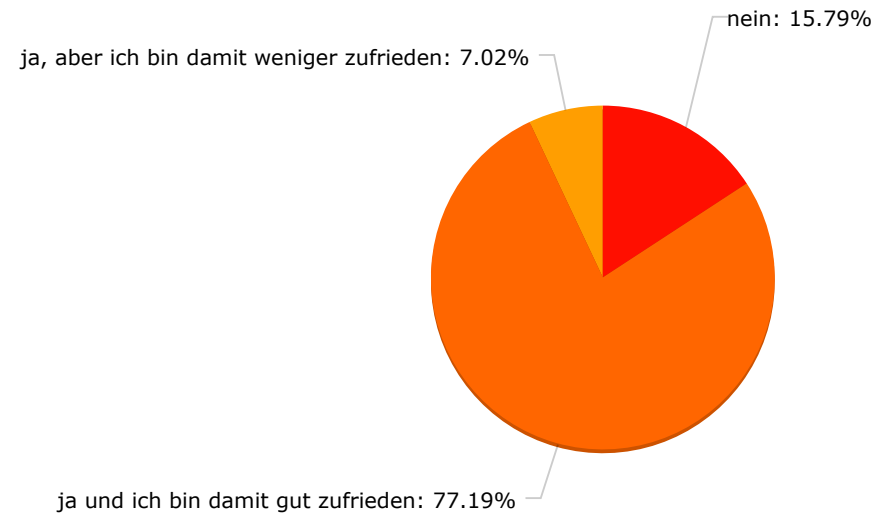
9. Bist Du in einer Organisation oder einem Verein in deiner Dorfregion aktiv?

Anzahl Teilnehmer: 57

9 (15.8%): nein

44 (77.2%): ja und ich bin damit gut zufrieden

4 (7.0%): ja, aber ich bin damit weniger zufrieden

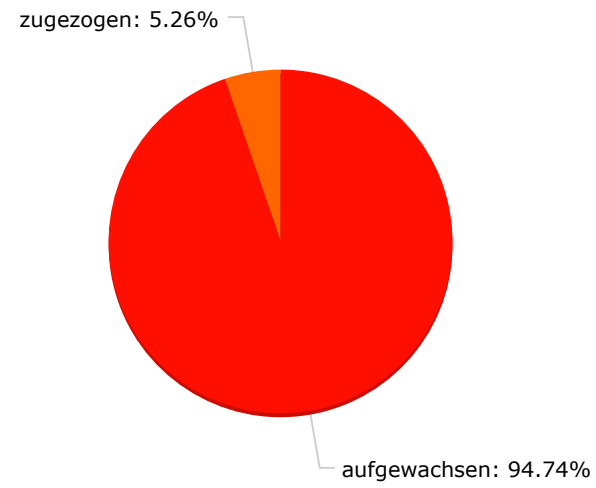


10. Bist Du in der Dorfregion aufgewachsen oder in diese hinzugezogen?

Anzahl Teilnehmer: 57

54 (94.7%): aufgewachsen

3 (5.3%): zugezogen

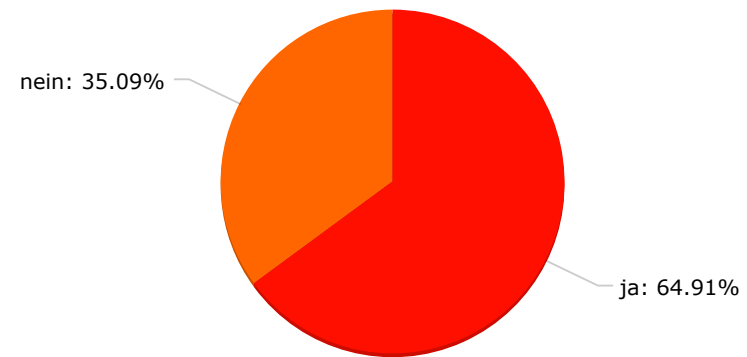


11. Hast Du Interesse Dich in der Dorfwentwicklung zu engagieren und deine Ideen weiter einzubringen?

Anzahl Teilnehmer: 57

37 (64.9%): ja

20 (35.1%): nein

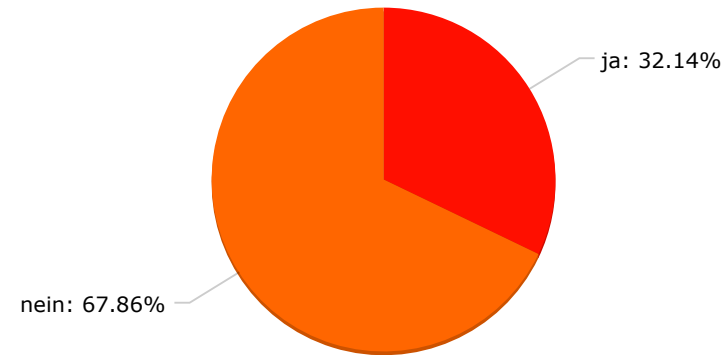


12. Die Dorfentwicklung bietet Dir viele Möglichkeiten Dich einzubringen, um Ideen und Vorstellungen für deine Dorfregion gemeinsam voranzubringen. Hast Du Lust am ersten Themenabend am 19. April 2023 um 18 Uhr im Dorfgemeinschaftshaus Heitel teilzunehmen? Wir würden uns freuen!

Anzahl Teilnehmer: 56

18 (32.1%): ja

38 (67.9%): nein



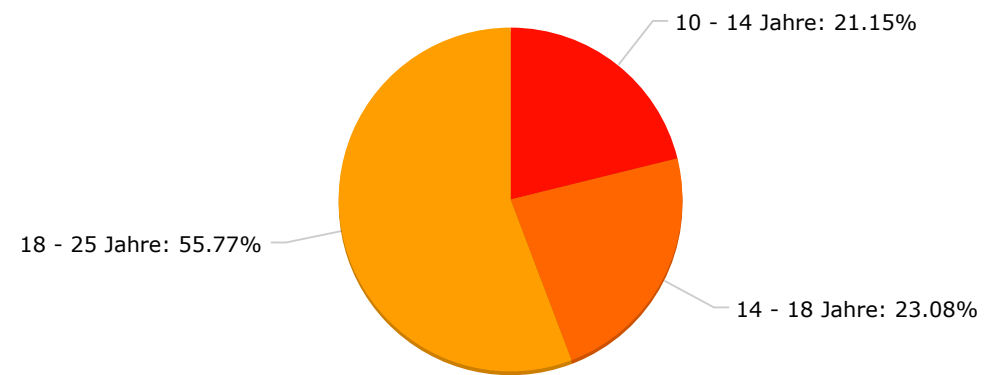
### 13. Wie alt bist Du?

Anzahl Teilnehmer: 52

11 (21.2%): 10 - 14 Jahre

12 (23.1%): 14 - 18 Jahre

29 (55.8%): 18 - 25 Jahre



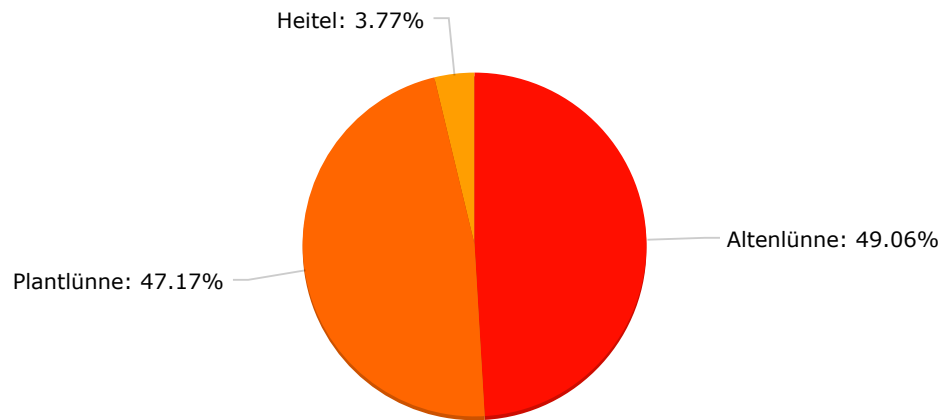
14. In welchem Ortsteil von Lünne wohnst Du?

Anzahl Teilnehmer: 53

26 (49.1%): Altenlünne

25 (47.2%): Plantlünne

2 (3.8%): Heitel





15. Ich bin ...

Anzahl Teilnehmer: 53

22 (41.5%): männlich

30 (56.6%): weiblich

1 (1.9%): divers

- (0.0%): keine Angabe

